
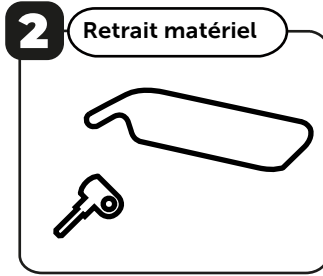


carvelo 2go

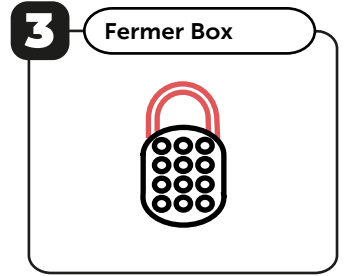
eCargo-Bike Sharing



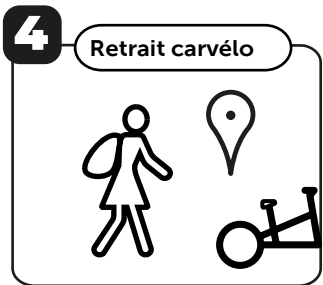
1 **Ouvrir Box**
Entrer le code reçu par SMS 5 min. avant le début de la réservation puis appuyer sur la touche "cadenas".




2 **Retrait matériel**
Prendre la batterie et la clef hors du casier.




3 **Fermer Box**
Refermer la Carvelobox et verrouiller le cadenas.



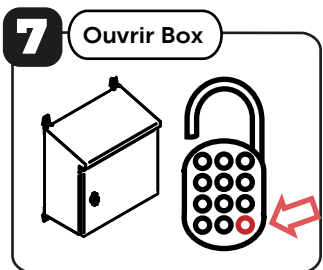
4 **Retrait carvélo**
Des infos sur l'emplacement du carvélo se trouvent dans l'e-mail de confirmation et sur place.



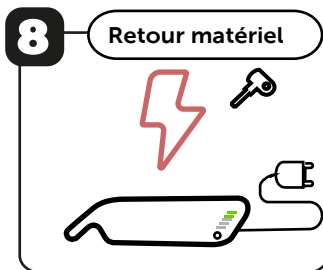
5 **Course**
Profiter de la balade !



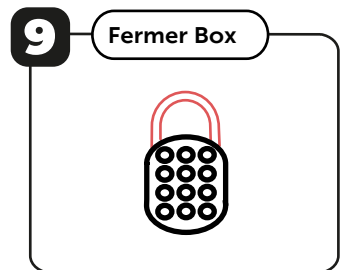
6 **Retour carvélo**
Merci de remettre le vélo à sa place initiale, verrouiller le cadenas et emporter clef et batterie.



7 **Ouvrir Box**
Ouvrir le casier avec le même code. En cas de prolongation, un nouveau code est envoyé par SMS.



8 **Retour matériel**
Replacer la batterie et la clef dans la Carvelobox et brancher la batterie au chargeur.



9 **Fermer Box**
Refermer la Carvelobox et verrouiller le cadenas.

